

Procédure d'inscription (Rugby Canada – Rugby Québec – Celtics)



<https://rugby.ca/fr>

Cliquez sur « Jouez au Rugby » / « Play rugby »


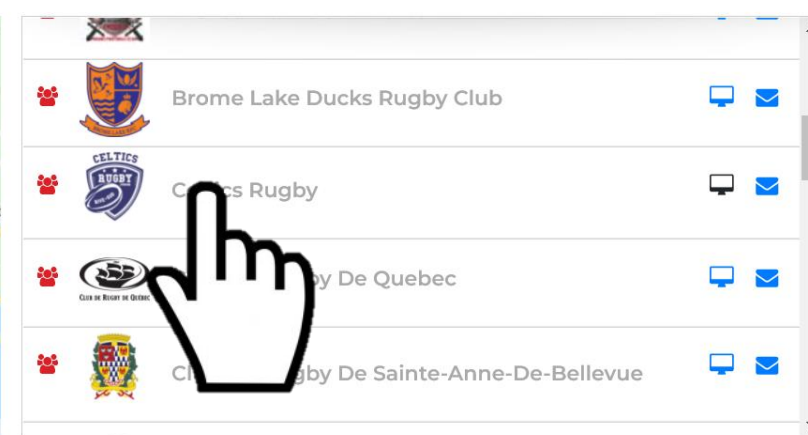
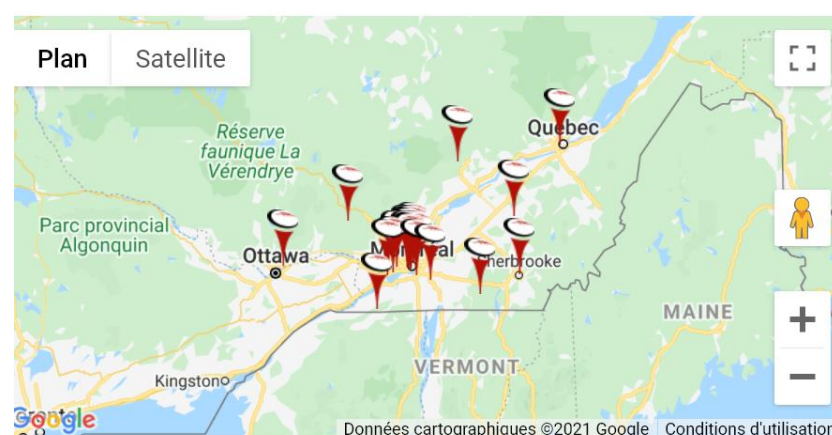


Étape 1 : Choisissez la province (Québec) sur la carte.

Étape 2 : Choisissez le Club : Celtics

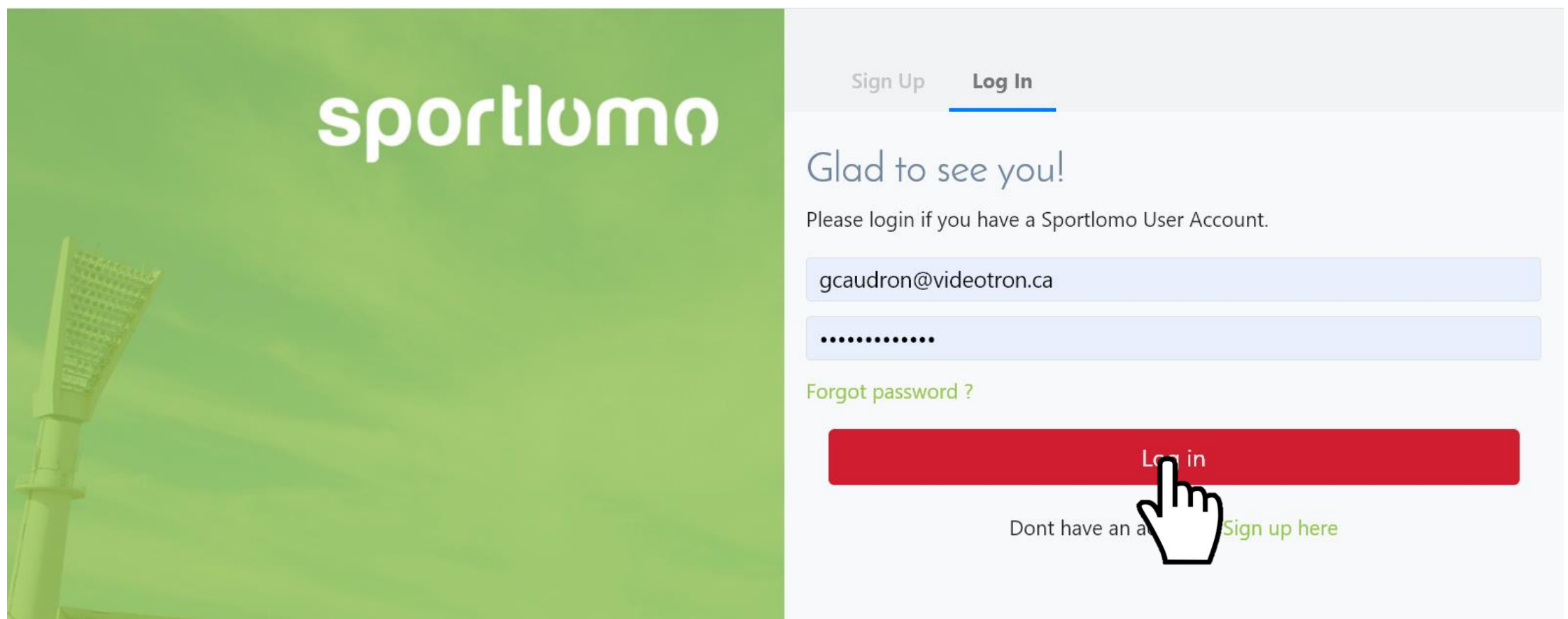
Étape 3 : Choisissez le membership : « Saison 2021 – Celtics »

CLICK ON THE MAP BELOW OR SELECT FROM THE FOLLOWING LIST:



Vous êtes ensuite redirigé vers le site « Sportlomo » pour compléter l'inscription

S'il s'agit d'une réinscription ou si vous avez déjà un compte, connectez-vous, sinon créez un compte.



Cliquez sur « s'inscrire ou renouvelez » puis « Ajouter / Renouveler » (nouveau membre ou renouvellement)

Choisissez le nombre de membre a inscrire et la catégorie puis cliquez sur continuer.

Nom	Prix	Nombre De Membres	Total (CAD)
Saison 2021 - Cletics		<input type="text"/>	0.00
RQ affiliation mineur/minor (10 ans-) - non-contact	61.02	<input type="checkbox"/>	
RQ affiliation mineur/minor (11-12 ans) non-contact	61.02	<input type="checkbox"/>	
2021 Rugby Canada - Coach Membership	76.04	<input type="checkbox"/>	
Coût Total (Sauf Frais)			0.00

- Suivez les instructions et complétez les formulaires jusqu'au paiement. (S'il s'agit d'une réinscription les informations pour chaque membres auront été sauvegardées et seront complétées automatiquement).
- Vous pouvez procéder à plusieurs inscriptions successivement et procéder à un seul paiement à la fin.
- Le montant total à payer comprend, l'inscription et les assurances pour Rugby Canada, pour Rugby Québec, les frais d'inscriptions qui reviennent au club et les frais de gestion Sportlomo (le détail des ces montants est affiché sur le site pour chaque inscription).